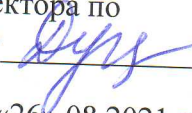




Муниципальное автономное общеобразовательное учреждение
«Средняя общеобразовательная школа №134»

Рассмотрено на заседании МС школы протокол № 1 от «25» 08.2021 г.	Рассмотрено на педагогическом совете протокол № 1 от «26» 08.2021 г.	«Согласовано» Заместитель директора по УВР  «26» 08.2021 г.	«Утверждаю» Директор МАОУ «СОШ №134»  /А.М. Бухарметов приказ № 328/1-о/д от «27» 08.2021 г. 
---	--	---	---

Рабочая программа

**Курса внеурочной деятельности «Юные инспектора дорожного движения»
для 2б,2е,3а,3б,3г, 3ж, 4г,4в классов основного общего образования
на 2021/2022 учебный год**

Составитель:

Азаренко Лилия Геннадьевна,
педагог дополнительного
образования, высшей
квалификационной категории

Срок реализации программы:

01.09.2021 – 31.05.2022

г. Барнаул, 2021

Пояснительная записка

Рабочая программа по внеурочной деятельности «Юные инспектора дорожного движения» для 2-4 классов составлена на основе следующих нормативных документов:

1. Федеральный государственный образовательный стандарт начального общего образования (приказ Министерства образования и науки РФ от 6 октября 2009 г. № 373 с изменениями и дополнениями).
2. Федеральный перечень учебников (приказ Министерства просвещения РФ от 20.05.2020 г. № 254, рег. 14.09.2020 № 59808 с изменениями и дополнениями от 23.12.2020 г. № 766).
3. Основная образовательная программа начального общего образования МАОУ «СОШ № 134»
4. Учебный план МАОУ «СОШ №134» на 2021 – 2022 учебный год.
5. Годовой календарный график на 2021 – 2022 учебный год.
6. Положение о рабочей программе по предмету/курсу МАОУ «СОШ №134».
7. АВТОРСКАЯ ПРОГРАММА Программа и тематическое планирование. 3-4 классов / авт.-сост. Р.П. Бабина – М.: Мнемозина, 2009 с учетом авторской программы Н.Ф. Виноградовой (для 4 класса)
8. АВТОРСКАЯ ПРОГРАММА Программа и поурочно-тематическое планирование по курсу «Безопасность на дорогах» для детей школьного возраста – М.: ЭНАС-КЛАСС и . рабочей программы на основе авторской программы Н. с. Н. Кушнира «Дорожная азбука» (Программа внеурочной деятельности для младших школьников)]. - Кемерово : Кузбасский региональный ин-т повышения квалификации и переподгот. работников образования, 2016. – 281(для 2-3 класса)

Планируемые результаты освоения курса:

Личностные:

- принятие образа «хороший пешеход, хороший пассажир»;
- самостоятельность и личная ответственность за свои поступки, установка на здоровый образ жизни;
- уважительное отношение к другим участникам дорожного движения;
- осознание ответственности человека за общее благополучие;
- этические чувства, прежде всего доброжелательность и эмоционально-нравственная отзывчивость;
- положительная мотивация и познавательный интерес к занятиям по программе «Юные инспектора дорожного движения»;
- способность к самооценке;
- начальные навыки сотрудничества в разных ситуациях.

Метапредметные:

- навыки контроля и самооценки процесса и результата деятельности;
- умение ставить и формулировать проблемы;
- навыки осознанного и произвольного построения сообщения в устной форме, в том числе творческого характера;
- установление причинно-следственных связей;

Регулятивные:

- использование речи для регуляции своего действия;
- адекватное восприятие предложений учителей, товарищей, родителей и других людей по исправлению допущенных ошибок;

- умение выделять и формулировать то, что уже усвоено, и что еще нужно усвоить;
- умение соотносить правильность выбора, планирования, выполнения и результата действия с требованиями конкретной задачи;

Коммуникативные:

В процессе обучения дети учатся:

- работать в группе, учитывать мнения партнеров, отличные от собственных;
- ставить вопросы;
- обращаться за помощью;
- формулировать свои затруднения;
- предлагать помощь и сотрудничество;
- слушать собеседника;
- договариваться и приходить к общему решению;
- формулировать собственное мнение и позицию;
- осуществлять взаимный контроль;
- адекватно оценивать собственное поведение и поведение окружающих.

Содержание «Юные инспектора дорожного движения» 2 класс

35 часа (1 час в неделю)

- 1. Экскурсия 3 часа** «Знаки, разметка, транспорт на улицах города» **Составление маршрута безопасности** «Дом- школа- дом» Учимся выбирать наиболее безопасный путь в школу и домой. **Экскурсия** «Мой любимый город»
Знакомство с историей города, с улицами родного города, зарисовка дорожных знаков, которые встречаются во время экскурсии.
- 2. Дорога и ее элементы. 2 часа** Правила поведения на дороге. Повторение терминов: «тротуар», «пешеходная дорожка», «обочина», «проезжая часть». Разыгрывание дорожных ситуаций на макете «Мой безопасный путь в школу и домой» Во время игры учимся правилам дисциплинированного поведения, умению предвидеть опасность, воспитываем наблюдательность и осторожность.
- 3. Законы улиц и дорог 2 часа** Беседа о том, кто и когда придумал колесо. Развитие видов транспорта в городе. Коллективное изготовление панно «Город» (аппликация из цветной бумаги и картона, карандаши и фломастеры, клей, ножницы понадобятся для работы).
- 4. Дорожные знаки-3ч** Знакомство с дорожными знаками, светофором Группы знаков, и их значение для пешеходов и водителей. Учимся понимать и «читать» дорожные знаки. Роль светофора на дороге. Виды светофоров. По шаблонам изготавливаем дорожные знаки, конструируем макет светофора. Коллективное панно «Веселая дорога».
- 5. Обязанности пассажиров 1 час** Ролевая игра «Можно-нельзя».
- 6. Правила безопасности при переходе железнодорожных переездов-1 час** Формируем у учащихся представление об опасности на железной дороге. Учим оборудование железнодорожных переездов, правила перехода железнодорожных переездов.
- 7. Причины дорожно-транспортных происшествий-2 часа** Экскурсия-наблюдение за действиями участников дорожного движения. Во время экскурсии у учеников формируются осознанные представления о причинах несчастных случаев и аварий на улицах и дорогах из-за типичных ошибок участников дорожного движения. Конкурс рисунков по итогам экскурсии «Случай на дороге»

8. Дорожная разметка-1ч

Назначение дорожной разметки. Рисуем: пешеходный переход (разметка «зебра»), сплошная линия (разделяющая потоки автомобилей, движущихся в разные стороны), «островок безопасности» (наклонные линии).

9. Тормозной путь транспортных средств-2ч

Беседа. Сформировать представление учащихся об опасности перехода проезжей части перед близко идущими транспортными средствами, объяснить учащимся, что такое тормозной путь автомобиля. Лепка: транспорт различного вида и назначения. **Скрытые опасности на дороге.** «Дорожные ловушки» Ролевая игра «Кто на чем и как едет?», «Узнай знак по описанию».

10. Простые правила для велосипедиста-5часов

Знакомство с правилами для велосипед и с дорожными знаками для велосипедистов. Просмотр слайдов с правильными и неправильными действиями велосипедистов. **Общие требования к водителям велосипедов** Составление памятки для велосипедистов. Викторина «Мой друг – велосипед!» **История развития автотранспорта и проблемы безопасности движения** Беседа (презентация). Составление игры «Логические дорожки». **Письмо родителям** Составляем обращение к взрослым, чтобы они были внимательными участниками дорожного движения. **Выпуск брошюр «Будь внимателен на дорогах»** Коллективное составление брошюры–комикса. Оформление стенда в классе.

11. Первая доврачебная помощь 1 час

Учимся оказывать первую помощь. Повторяем номера экстренной помощи, составляем личную карточку безопасности. (Ф.И., дата рождения, адрес, группа крови – если знает ребенок, Ф.И. – мамы и папы, их номера телефонов, номер службы спасения, номер полиции).

12 Постановка творческого выступления – агитбригады-11ч

«Новые приключения Буратино» Распределение ролей, вычитываем роль. Изготовление декораций и костюмов. Работаем над мимикой и жестами, выразительностью речи. **Выпуск стенгазеты** «Простые правила для велосипедистов, скейтбордов и самокатов». **Викторина** «Автомобили, автомобили буквально все заполонили» **Постановка** и показ кукольного спектакля «Приключения Хрюши в городе» Распределение ролей. Учимся играть куклой. Разучиваем песни к спектаклю и учим роли. Показ спектакля. **Участие в конкурсе рисунков** «Я пешеход» или «Какие мы пассажиры». Ученик сам выбирает тему своего рисунка. Оформление класса рисунками, дорожными знаками Рисованный мультфильм. **Веселый КВН** «Красный, желтый, зеленый» **Праздник** « У светофора нет каникул!» Показывание творческих номеров (агитбригады, кукольного спектакля, сценки) учащимися начальной школы

13. Итоговое занятие. Тест.

Учебно-тематическое планирование «Юные инспектора дорожного движения»

2 класс

№п/п	Т е м ы	Всего	Теория	Практика
------	---------	-------	--------	----------

1.	Экскурсия	3		1
2.	Дорога и ее элементы	2	1	1
3.	Законы улиц и дорог	2	1	1
4.	Дорожные знаки	3	2	1
5.	Обязанности пассажиров	1	1	
6.	Правила безопасности при переходе железнодорожных переездов	1	1	
7.	Причины дорожно-транспортных происшествий	2	1	1
8.	Дорожная разметка	1		1
9.	Тормозной путь транспортных средств	2	1	1
10.	Простые правила для велосипедиста	5	3	2
11.	Первая доврачебная помощь	1	1	
12.	Постановка творческого выступления – агитбригады	11	3	8
13.	Тест	1		1
Всего:		35	15	20

**Календарно – тематическое планирование «Юные инспектора дорожного движения»
2 класс**

№ урока	Тема урока	Дата	
		Дата проведения	Примечание (ссылка, технологическая карта урока)
Улица полна неожиданностей			
1.	Экскурсия «Знаки, разметка, транспорт на улицах города» 2. Составление маршрута безопасности «Дом-школа- дом»	01.09-04.09	
2.		06.09-11.09	
3.	3. Экскурсия «Мой любимый город» 4. Дорога и ее элементы,	13.09-18.09	
4.		20.09-25.09	
5.	Законы улиц и дорог	27.09-02.10	
6.	Законы улиц и дорог	04.10-09.10	
7.	Знакомство с дорожными знаками	11.10-16.10	
8.	Знакомство с дорожными знаками	18.10-23.10	
9.	Знакомство с дорожными знаками	01.11-06.11	
10.	Обязанности пассажиров	08.11-13.11	
11.	Правила безопасности при переходе железнодорожных переездов	15.11-20.11	
12.	Причины дорожно-транспортных происшествий	22.11-27.11	
13.	Конкурс рисунков по итогам экскурсии «Случай на дороге»	29.11-04.12	
14.	Дорожная разметка	06.12-11.12	

15.	Тормозной путь транспортных средств	13.12-18.12	
16.	Скрытые опасности на дороге.	20.12-25.12	
17.	Простые правила для велосипедиста	10.01-15.01	
18.	Общие требования к водителям велосипедов	17.01-22.01	
19.	История развития автотранспорта и проблемы безопасности движения	24.01-29.01	
20.	Письмо родителям	31.01-05.02	
21.	Выпуск брошюр « Будь внимателен на дорогах»	07.02.- 12.02-	
22.	Первая доврачебная помощь	14.02-19.02	
23.	Постановка творческого выступления – агитбригады «Новые приключения Буратино»	21.02-26.02	
24.	Постановка творческого выступления – агитбригады «Новые приключения Буратино»	28.02-05.03	
25.	Постановка творческого выступления – агитбригады «Новые приключения Буратино»	07.03.- 12.03	
26.	Выпуск стенгазеты	14.03-19.03	
27.	Викторина «Автомобили, автомобили буквально все заполонили»	21.03-26.03	
28.	Постановка и показ кукольного спектакля «Приключения Хрюши в городе»	04.04-09.04	
29.	Постановка и показ кукольного спектакля «Приключения Хрюши в городе»	11.04-16.04	
30.	Постановка и показ кукольного спектакля «Приключения Хрюши в городе»	18.04-23.04	
31.	Участие в конкурсе рисунков	02.05-07.05	
32.	Веселый КВН	09.05-14.05	
33.	Праздник « У светофора нет каникул!»	16.05-21.05	
34.	Итоговое занятие. Тест.	23.05.- 28.05	
Итого:	35ч.		

Содержание «Юные инспектора дорожного движения»

Зкласс

35 часов (1 час в неделю)

1. Экскурсия Повторение изученного во 2 классе. Кто является участником дорожного движения. Элементы улиц и дорог. Дорожная разметка и дорожные знаки, сигналы светофора и регулировщика дорожного движения.

Практическая работа: изучение действий участников дорожного движения по конкретным дорожным знакам.

2. Загородная дорога 2ч. Экскурсия «Обязанности пешеходов» Экскурсия. Правила безопасного поведения на дорогах и улицах родного города. Правила для пешеходов и водителей транспортных средств. Виды перекрёстков и правила разъезда на них. Ответственность за нарушение правил

Практическая работа: разбор действий пешеходов и велосипедистов в конкретных дорожных ситуациях.

3. Перекрестки и их виды 2ч Правила безопасного дорожного движения пешеходов и автотранспорта. Изучение правил дорожного движения. Разбор реальных ситуаций, имеющих место в практике дорожного движения.

Практическая работа: решение карточек. Урок-игра «Весёлый перекрёсток» Учим виды перекрёстков. Игра «Наша улица», конкурс «Загадки от художников

4. Сигналы регулировщика 1ч Отработка действий пешеходов на перекрёстке. В классе мелом на полу чертится учебный перекрёсток (если нет баннера), отработка действий пешеходов на сигналы регулировщика (учащиеся класса по очереди бывают в роли пешехода и регулировщика).

5. Специальный транспорт. 2ч

Сигналы специального транспорта Изучение видов транспорта и их специальных звуковых сигналов. Составление кроссворда на тему «Транспорт» (работа в группах).

6. Движение транспортных средств 3ч Для чего нужно знать и соблюдать ПДД? Инсценировка стихотворения С. Михалков «Бездельник Светофор» Движение транспортных средств Введение понятий «дистанция», «интервал». Решение задач по формуле пути $S = V \cdot t$

7. Оказание первой доврачебной помощи 1ч

Первая помощь при травмах, ссадинах, ушибах. Знакомство с автомобильной аптечкой. Изучение признаков первой

доврачебной помощи при ранах, ушибах, переломах. Знакомство с видами кровотечений.

8. Мой друг - велосипед 2ч

Работа в группах, составляем памятку «Правила юного велосипедиста». Решаем дорожные задачи. Проектная работа, изготавливаем лото «Дорожные знаки» Составление настольной игры, лото «Дорожные знаки». Работа в группах. Играем в составленную игру.

9. Элементы улиц и дорог-4 часа

Назначение дорожной разметки. Рисуем: пешеходный переход(разметка «зебра»), сплошная линия (разделяющая потоки автомобилей,

движущихся в разные стороны), «островок безопасности» (наклонные

линии). Дорожная разметка и ее предназначение Рисуем: пешеходный переход (разметка «зебра»), сплошная линия(разделяющая потоки автомобилей, движущихся в разные

стороны), «островок безопасности» (наклонные линии). Взаимопроверка по шаблону(правильные ответы заранее нарисованы на закрытой доске). Опасности на зимней дороге Инсценировка стихотворения «Хоккеисты». Выпуск плаката «Будь внимателен на зимней дороге!», плакат о соблюдении дорожного движения в зимнее время года. Экскурсия по зимнему городу«Ловушки» для пешеходов на зимних дорогах. Учимся избегать зимние дорожные «ловушки».

10. Транспорт города.7 часов

Виды городского транспорта. (Экскурсия в трамвайное депо) Условия безопасности при пользовании общественным транспортом

Правила поведения на остановке, оплата проезда в общественном транспорте, правила поведения в нём. Разыгрывание и оценивание ситуаций(ситуации представлены на карточках, участники игры по очереди вытягивают карточку с заданием). Проектная работа «Общественный транспорт» Составление коллективного панно. На отдельных альбомных листах школьники с шаблонов обводят, раскрашивают, вырезают и наклеивают различный транспорт города. На лист ватмана ученики наклеивают свои вырезанные рисунки, фломастерами наносят дорожную разметку, дорожные знаки. Во время работы проговариваются правила поведения на остановке и общественном транспорте. Почему на дорогах происходят дорожно-транспортные происшествия с участием детей? Рассматривание сюжетных картинок с ДТП. Проговаривание причин, по которым происходят дорожно-транспортные происшествия. Работа в парах , решение теста. Контрольная работа Решаем дорожные задачи«Разбор» движения пешеходов и водителей транспортных средств на сложных перекрёстках (ситуации представлены на слайдах – презентация).Практическая работа– игра «Внимание, пешеход!» Проектная работа «Мой безопасный путь в школу и домой». Конструирование макета (техническое моделирование).

11. Железнодорожный переезд 1 час

Формируем у учеников представление об опасности на железной дороге, учим оборудование железнодорожных переездов, знаки из группы предупреждающих, которые относятся к железнодорожным переездам. Правила перехода железнодорожных переездов. Составление загадок- описаний.

12. Постановка и показ кукольного спектакля 8 часов«Стрекоза с друзьями на прогулке» Изготовление декораций, кукол к спектаклю. Мимика, жесты, кукла в работе, выучивание роли. Премьера спектакля. **Экскурсия.** «Внимание, скоро каникулы!» Наблюдаем: за дорожными знаками, разметкой, действиями участников дорожного движения. Подведение итогов работы за учебный год, рекомендации на лето. **Блиц-опрос.** Практическая работа: повторение творческих номеров на праздник. **Праздник** «Знай правила дорожного движения, как таблицу умножения!» Проведение праздника, награждение по итогам учебного года.

13. Итоговое занятие.-1час Тест

№п/п	Т е м ы	Всего	Теория	Практика
1.	Повторение изученного во 2 классе	1		1

2.	Загородная дорога	2	1	1
3.	Перекрестки	2	1	1
4.	Сигналы регулировщика	1		1
5.	Специальный транспорт	2	1	1
6.	Движение транспортных средств	3	1	2
7.	Оказание первой доврачебной помощи	2	1	1
8.	Мой друг - велосипед	2	1	1
9.	Элементы улиц и дорог	4	2	2
10.	Транспорт города	8	3	5
11.	Железнодорожный переезд	1	1	
12.	Постановка и показ кукольного спектакля	6	2	4
13.	Тест	1		1
Всего:		35	14	21

Календарно – тематическое планирование «Юные инспектора дорожного движения»
3 класс

№ урока	Тема урока	Дата	
		Дата проведения	Примечание (ссылка, технологическая карта урока)
1.	Экскурсия «Изучение действий участников дорожного движения»	01.09-04.09	Посещение автогородка.
2.	Загородная дорога	06.09-11.09	
3.	Экскурсия «Обязанности пешеходов	13.09-18.09	Проводить групповые наблюдения во время экскурсий по микрорайону школы,
4.	Перекрестки и их виды	20.09-25.09	Определять виды перекрёстков.
5.	Урок-игра «Весёлый перекрёсток»	27.09-02.10	
6.	Сигналы регулировщика	04.10-09.10	
7.	Специальный транспорт.	11.10-16.10	
8.	Сигналы специального транспорта	18.10-23.10	
9.	Для чего нужно знать и соблюдать ПДД?	25.10-30.10	
10.	Движение транспортных средств	08.11-13.11	
11.	Решение задач	15.11-20.11	
12.	Оказание первой доврачебной помощи	22.11-27.11	
13.	Оказание первой доврачебной помощи	29.11-04.12	
14.	Мой друг - велосипед	06.12-11.12	
15.	Проектная работа	13.12-18.12	
16.	Элементы улиц и дорог	20.12-25.12	
17.	Дорожная разметка и ее предназначение	10.01-15.01	
18.	Опасности на зимней дороге	17.01-22.01	Выявлять потенциально

			опасные ситуации для
19.	Экскурсия по зимнему городу	24.01-29.01	
20.	Транспорт города	31.01-05.02	
21.	Условия безопасности при пользовании общественным транспортом	07.02-12.02	
22.	Проектная работа «Общественный транспорт	14.02-19.02	
23.	Почему на дорогах происходят ДТП	21.02-26.02	
24.	Контрольная работа	28.02-05.03	
25.	Решаем дорожные задачи	07.03.- 12.03	
26.	Проектная работа	14.03-19.03	
27.	Конструирование макета	21.03-26.03	
28.	Железнодорожный переезд	04.04-09.04	
29.	Постановка и показ кукольного спектакля «Стрекоза с друзьями на прогулке»	11.04-16.04	
30.	Репетиция	18.04-23.04	
31.	Показ спектакля «Стрекоза с друзьями на прогулке»	25.04-30.04	
32.	Экскурсия. «Внимание, скоро каникулы	02.05-07.05	
33.	Блиц-опрос	09.05-14.05	
34.	Праздник «Знай правила дорожного движения, как таблицу умножения!»	16.05-21.05	
35	Тест	23.05-28.05	
Итого:			35ч.

Содержание «Юные инспектора дорожного движения»

4 класс

1. Понятие об участниках дорожного движения 1час Элементы улиц и дорог. Дорожная разметка и дорожные знаки, сигналы светофора и регулировщика дорожного движения.
Практическая работа: изучение действий участников дорожного движения по конкретным дорожным знакам.

2. Правила безопасного поведения на дорогах и улицах -4часа

Правила для пешеходов и водителей транспортных средств. Виды перекрёстков и правила разъезда на них. Ответственность за нарушение правил.

Практическая работа: разбор действий пешеходов и велосипедистов в конкретных дорожных ситуациях.

3. Освоение навыков безопасного движения пешехода и велосипедиста 4часа

Разбор движения пешеходов и водителей транспортных средств на сложных перекрёстках. Правила движения для велосипедистов. Порядок движения группы велосипедистов. Разбор дорожной обстановки на маршруте, определение опасных для движения мест.

Практическая работа: подготовка велосипеда к походу.

4. Освоение приёмов профилактических и ремонтных работ велосипеда-4 часа

Особенности устройства велосипеда. Назначение основных частей велосипеда. Физические основы устойчивости двухколёсного велосипеда. Особенности маневрирования на велосипеде в условиях площадки для фигурного вождения велосипеда. Освоение приёмов безопасного падения.

Практическая работа: освоение приёмов профилактических и ремонтных работ велосипеда.

5. Правила безопасного дорожного движения пешеходов и автотранспорта-5 часов

Изучение правил дорожного движения. Разбор реальных ситуаций, имеющих место в практике дорожного движения.

Практическая работа: работа на тренажёрах; освоение правил работы с электронными экзаменаторами.

6. Оказание первой доврачебной помощи пострадавшим в ДТП -4 часа. Состав и назначение автоаптечки. Классификация возможных травм и первая доврачебная помощь пострадавшим в дорожно-транспортном происшествии (ДТП). Обработка ран и способы остановки кровотечения. Виды перевязочных средств и правила наложения повязок. Правила транспортировки пострадавших.

Практическая работа: отработка различных приёмов оказания первой доврачебной помощи пострадавшему.

7. Профилактика детского дорожного травматизма-4 часа Виды и назначение автогородков. Устройство автогородка, назначение его основных элементов и особенности технического оборудования. Разработка маршрутов по схеме безопасного движения и безопасного поведения на занятиях в автогородке.

Практическая работа: тренинг по безопасному вождению велосипеда (педального автомобиля) в автогородке; участие в настольной игре на тему правил дорожного движения.

8. Подготовка и проведение игр и конкурсов юных знатоков правил дорожного движения -4 часа

Организация утренников, смотров, викторин, КВНа и соревнований по правилам безопасного дорожного движения. Подготовка конкурса эрудитов по истории транспортных средств и на знание правил дорожного движения. **Практическая работа:** проведение утренников, смотров, викторин, конкурса эрудитов и т. п.

9. Подготовка и проведение соревнований-3 часа «Безопасное колесо» Подготовка соревнований «Безопасное колесо». **Практическая работа:** проведение соревнований.

10. Выступление агитбригады юных инспекторов-2 часа дорожного движения. Подведение итогов работы по программе. Подготовка выступлений агитбригад юных инспекторов дорожного движения.

Практическая работа: проведение выступлений агитбригады.

Учебно-тематический план «Юные инспектора дорожного движения»

№п/п	Т е м ы	Всего	Теория	Практика
1.	Понятие об участниках дорожного движения	1		1
2.	Правила безопасного поведения на дорогах и улицах -	4	1	3
3.	Освоение навыков безопасного движения пешехода и велосипедиста	4	1	3
4.	Освоение приёмов профилактических и ремонтных работ велосипеда	4	1	3
5.	Правила безопасного дорожного движения пешеходов и автотранспорта	5	1	4

6.	Оказание первой доврачебной помощи пострадавшим в ДТП	4	2	2
7.	Профилактика детского дорожного травматизма	4	1	3
8.	Подготовка и проведение игр и конкурсов юных зна токов правил дорожного движения	4	1	3
9.	Подготовка и проведение соревнований «Безопасное ко лесо»	3	1	2
10.	Выступление агитбригады юных инспекторов дорожного движения	2	1	1
Всего:		35	10	25

**Календарно – тематическое планирование «Юные инспектора дорожного движения»
4 класс**

№ Урока	Тема урока	Дата	
		По плану	Примечание (ссылка, технологическая карта урока)
1.	Элементы улиц и дорог.	01.09-04.09	
2.	Правила для пешеходов и водителей транспортных средств. Виды перекрёстков и правила разъезда на них. Ответственность за нарушение правил	06.09-11.09	
3.	Практическая работа: разбор действий пешеходов и велосипедистов в конкретных дорожных ситуациях	13.09-18.09	
4.	Практическая работа: разбор действий пешеходов и велосипедистов в конкретных дорожных ситуациях	20.09-25.09	
5.	Практическая работа: разбор действий пешеходов и велосипедистов в конкретных дорожных ситуациях	27.09-02.10	
6.	Разбор движения пешеходов и водителей транспортных средств на сложных перекрёстках..	04.10-09.10	
7.	Правила движения для велосипедистов	11.10-16.10	
8.	Порядок движения группы велосипедистов. Разбор дорожной обстановки на маршруте, определение	18.10-23.10	

9.	Подготовка велосипеда к походу	25.10-30-10	
10.	Особенности устройства велосипеда. Назначение основных частей велосипеда. Физические основы устойчивости двухколёсного велосипеда.	08.11-13.11	
11.	Особенности маневрирования на велосипеде в условиях площадки для фигурного вождения велосипеда. Освоение приёмов безопасного падения.	15.11-20.11	
12.	Освоение приёмов профилактических и ремонтных работ велосипеда.	22.11-27.11	
13.	Освоение приёмов профилактических и ремонтных работ велосипеда.	29.11-04.12	
14.	Изучение правил дорожного движения.	06.12-11.12	
15.	Разбор реальных ситуаций, имеющих место в практике дорожного движения	13.12-18.12	
16.	Работа на тренажорах	20.12-25.12	
17.	Работа на тренажорах	10.01-15.01	
18.	Работа на тренажорах	17.01-22.01	
19.	Состав и назначение автоаптечки. Классификация возможных травм и первая доврачебная помощь пострадавшим в дорожно-транспортном происшествии (ДТП).	24.01-29.01	
20.	Обработка ран и способы остановки кровотечения. Виды перевязочных средств и правила наложения повязок. Правила транспортировки пострадавших.	-31.01-05.02	
21.	Отработка различных приёмов оказания первой доврачебной помощи пострадавшему.	07.02.-12.02	
22.	Отработка различных приёмов оказания первой доврачебной помощи пострадавшему	14.02.-19.02	
23.	Виды и назначение автогородков. Устройство автогородка, назначение его основных элементов и особенности технического оборудования..	21.02-26.02	
24.	Разработка маршрутов по схеме безопасного движения и безопасного поведения на занятиях в автогородке	28.02-05.03	
25.	Тренинг по безопасному вождению велосипеда (педального автомобиля) в автогородке; участие в настольной игре на тему правил дорожного движения.	07.03.-12.03	
26.	Тренинг по безопасному вождению велосипеда (педального автомобиля) в автогородке; участие в настольной игре на тему правил дорожного движения	14.03-19.03	
27.	Организация утренников, смотров, викторин, КВНа и соревнований по правилам безопасного дорожного движения.	21.03-26.03	
28.	Подготовка конкурса эрудитов по истории	04.04.-	

	транспортных средств и на знание правил дорожного движения.	09.04	
29.	Практическая работа: проведение утренников, смотров, викторин, конкурса эрудитов и т.	11.04- 16.04	
30.	Практическая работа: проведение утренников, смотров, викторин, конкурса эрудитов и т. п	18.04- 23.04	
31.	Подготовка к соревнованиям «Безопасное колесо»	25.04- 30.04	
32.	Подготовка соревнований «Безопасное колесо».	02.05- 07.05	
33.	Практическая работа: проведение соревнований.	09.05- 14.05	
34.	Подведение итогов работы по программе. Подготовка выступлений агитбригад юных инспекторов дорожного движения.	16.05- 21.05	
35	Выступление агитбригады	23.05.- 28.05	
Итого:		35ч.	

